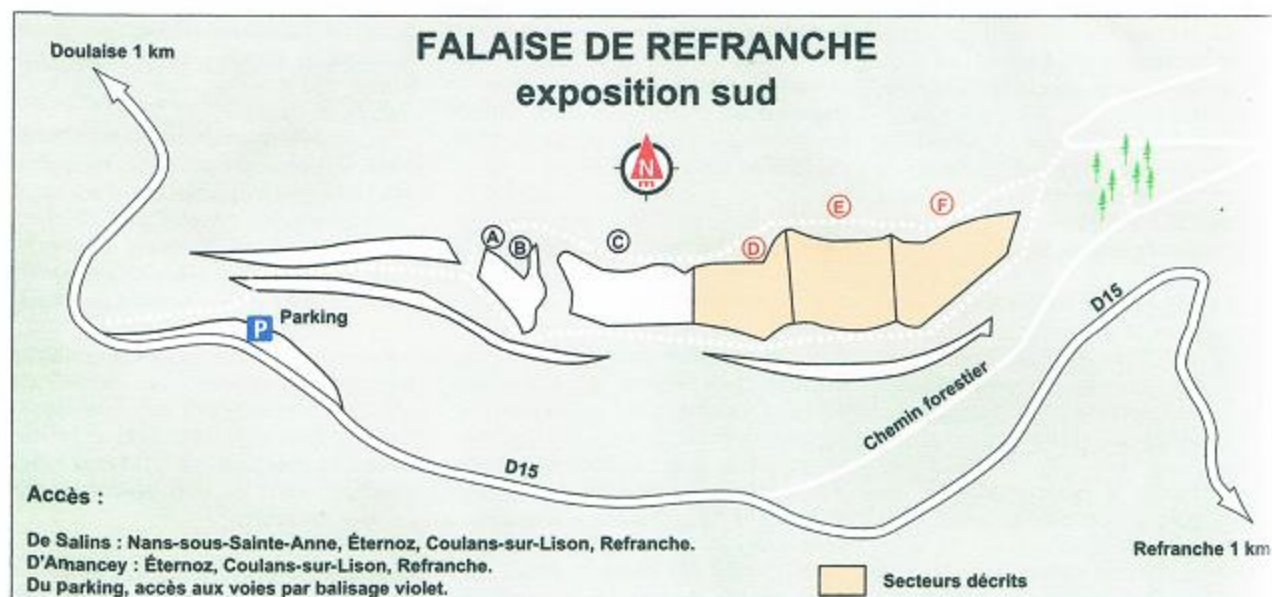


● Falaise de Refranche (Vallée du Lison)



Une petite falaise, bien jolie, qu'on aurait tort de négliger.

Les voies sont bien équipées, en broches scellées, la gamme des difficultés est assez large ; l'accès est balisé (marques en violet).

Les voies sont indiquées sur place (numéros du topo).

On peut y équiper quelques lignes. Paysage reposant et agréable.

Équipement réalisé par "Lison Accueil" (Gérard LAROCHE – Marco VITTO) : Gîte de Nans-Sous-Sainte-Anne.

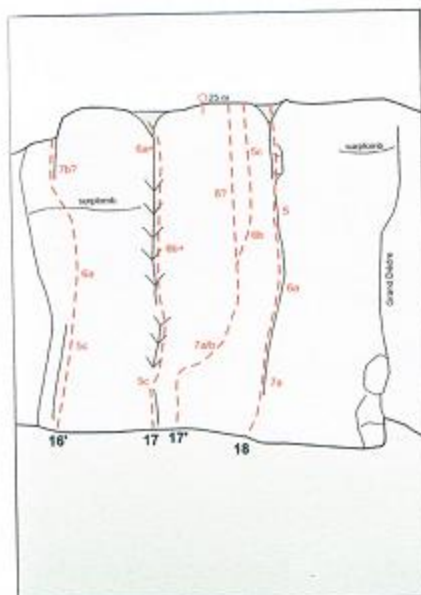


Escalade à Refranche

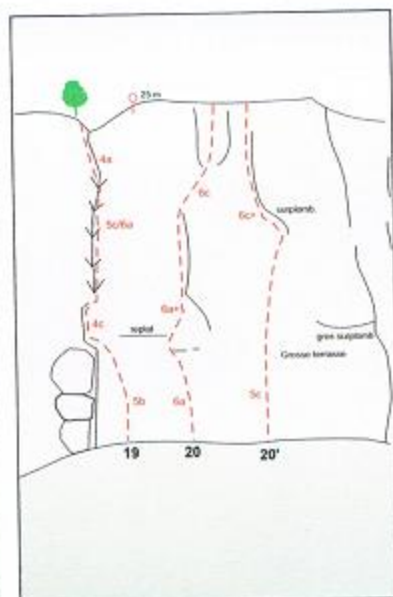
" Les hommes unis à la fois par l'espoir et par l'action, comme les hommes unis par l'amour, accèdent à des domaines auxquels ils n'accèderaient pas seuls "

André MALRAUX

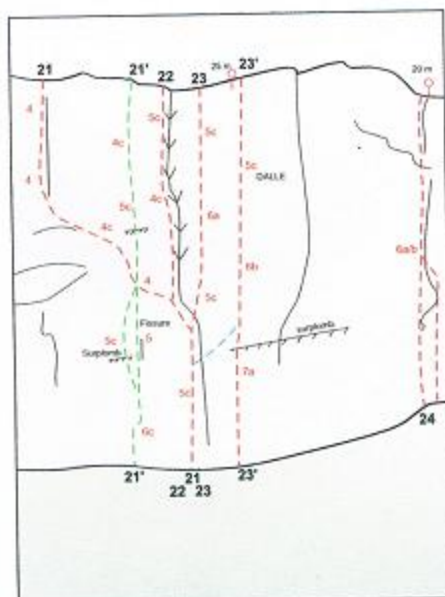
ESCALADE : VOIR " ESCALADE EN HAUT LIEU, LOUE-LISON " PARTIS LES LIVRES DU GITE .



- 16' • La Bataille d'Alésia
- 17 • La Loutre en colère ♥
- 17' • Que dalle ♥
- 18 • Adrénaline



- 19 • Grand Dièdre ♥
- 20 • Voyageur magnifique ♥
- 20' • La Chouette



- 21' • Le taillandier
- 21 • Promenade champêtre
- 22 • Néné à l'aise ♥
- 23 • Les gouttes d'eau ♥
- 23' • Courte-échelle ♥
- 24 • Les Gaulois sont dans la "pleine"